



塑料薄膜电容器

金属化PP 薄膜电容器

EZPV-D 系列

特 点

- 高安全性 (内藏安保结构)
- 长寿命, 高可靠性
- 低损耗, 低ESR
- 阻燃性外装
- 符合AEC-Q200 (车载型号)
- 对应RoHS指令

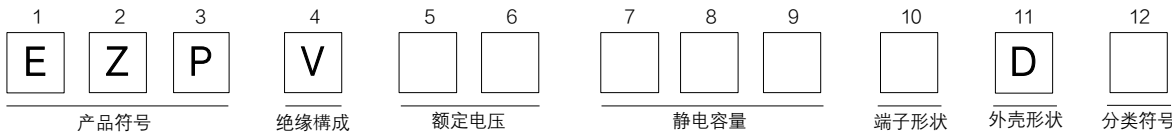
主要用途

- DC滤波用, DC回路
- 太阳能发电变频器
- 风力发电
- 产业用电源
- 家电产品变频电路 (空调等)
- 车载充电器, AC/DC, DC/DC 变流器

结 构

- 介质 : 聚丙烯薄膜
- 内部电极 : 金属化薄膜, 配有保安功能
- 塑料外壳 : UL94 V-0
- 填充材料 : UL94 V-0
- 端子 : 镀锡铜线2引脚, 4引脚

型号命名方式



符号	额定电压 [DC]
70	700 V
80	800 V

符号	端子形状
L	2 引脚型
M	4 引脚型

符号	分类
A	27.5 mm 引线间距 (产业&基础设施)
B	37.5 mm 引线间距 (产业&基础设施)
C	52.5 mm 引线间距 (产业&基础设施)
U	27.5 mm 引线间距 (车载)
T	37.5 mm 引线间距 (车载)
S	52.5 mm 引线间距 (车载)

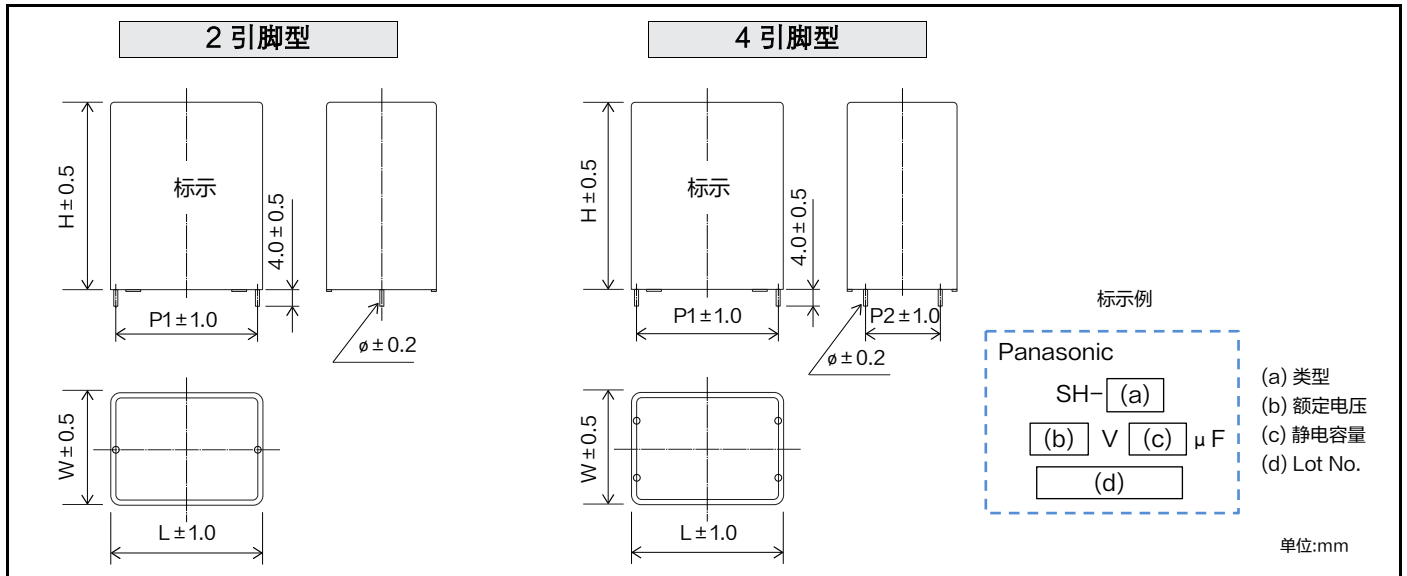
规 格

类别温度范围*1	-40 °C ~ +105 °C	
额定电压*2 [DC]	600 V, 700 V, 800 V, 1000 V, 1100 V (85 °C以上时, 电压降低1.0 % / °C)	
静电容量范围	700 V / 800 V	8 µF ~ 65 µF
静电容量容差	± 10 %	
耐电压	端子间 : 额定电压 (V) × 150 % 10 s 端子外壳间 : 2000 V [AC] 10 s	
绝缘电阻 (IR)	CR ≥ 3,000 Ω · F (20 °C, 500 V, 60 s)	

*1 : 外壳表面温度 (包括电容侧面的自行升温)

*2 : 直流电压专用。请勿使用交流。

外观尺寸



额定·尺寸·数量

产业 & 基础设施用

■ 额定电压 [DC]: 700 V

型号	静电容量容差 (%)	静电容量 (μ F)	尺寸 (mm)						dv/dt (V/ μ s)	电流容值		ESR ^{*3} (m Ω)	重量 (g)	最少订货数量 ^{*4} (PCS)
			W	H	L	P1	P2	ϕ		峰值电流 ^{*1} (A _{0-p})	有效电流 ^{*2} (A _{rms})			
EZPV70905LDA	±10	9	20.8	41.0	31.2	27.5	-	0.8	35	315	12.3	12.6	34	800
EZPV70905MDA	±10	9	20.8	41.0	31.2	27.5	10.2	0.8	35	315	12.3	12.6	34	800
EZPV70106LDA	±10	10	20.8	41.0	31.2	27.5	-	0.8	35	350	12.9	11.5	34	800
EZPV70106MDA	±10	10	20.8	41.0	31.2	27.5	10.2	0.8	35	350	12.9	11.5	34	800
EZPV70116LDA	±10	11	20.8	41.0	31.2	27.5	-	0.8	35	385	13.6	10.6	34	800
EZPV70116MDA	±10	11	20.8	41.0	31.2	27.5	10.2	0.8	35	385	13.6	10.6	34	800
EZPV70126LDA	±10	12	20.8	41.0	31.2	27.5	-	0.8	35	420	14.2	9.9	34	800
EZPV70126MDA	±10	12	20.8	41.0	31.2	27.5	10.2	0.8	35	420	14.2	9.9	34	800
EZPV70136LDA	±10	13	26.0	41.0	31.0	27.5	-	1.0	35	455	14.7	9.2	42	600
EZPV70136MDA	±10	13	26.0	41.0	31.0	27.5	10.2	1.0	35	455	14.7	9.2	43	600
EZPV70146LDA	±10	14	26.0	41.0	31.0	27.5	-	1.0	35	490	15.3	8.7	41	600
EZPV70146MDA	±10	14	26.0	41.0	31.0	27.5	10.2	1.0	35	490	15.3	8.7	40	600
EZPV70186LDA	±10	18	22.0	53.5	31.0	27.5	-	1.2	35	630	17.3	7.8	46	600
EZPV70186MDA	±10	18	22.0	53.5	31.0	27.5	10.2	1.2	35	630	17.3	7.8	47	600
EZPV70805LDB	±10	8	17.0	34.5	41.5	37.5	-	1.0	35	280	8.2	17.1	29	1200
EZPV70905LDB	±10	9	17.0	34.5	41.5	37.5	-	1.0	35	315	8.9	15.6	29	1200
EZPV70106LDB	±10	10	17.0	34.5	41.5	37.5	-	1.0	35	350	9.5	13.9	31	1200
EZPV70126LDB	±10	12	22.2	36.0	41.5	37.5	-	1.0	35	420	10.7	12.5	40	600
EZPV70156MDB	±10	15	22.2	36.0	41.5	37.5	10.2	1.0	35	525	13.0	10.2	40	600
EZPV70206MDB	±10	20	26.0	40.5	41.5	37.5	10.2	1.0	35	700	15.8	8.7	53	600
EZPV70256MDB	±10	25	30.0	50.5	41.5	37.5	10.2	1.0	35	875	18.3	8.7	78	400
EZPV70306MDB	±10	30	30.0	50.5	41.5	37.5	20.3	1.0	35	1050	20.6	7.1	77	400
EZPV70356MDB	±10	35	30.0	51.0	41.6	37.5	20.3	1.2	35	1225	22.7	5.5	84	400
EZPV70406MDB	±10	40	38.0	52.5	42.0	37.5	20.3	1.2	35	1400	24.6	5.1	105	400
EZPV70456MDB	±10	45	38.0	57.0	41.5	37.5	20.3	1.2	35	1575	26.4	4.5	107	400
EZPV70506MDB	±10	50	43.0	58.0	41.5	37.5	20.3	1.2	35	1750	28.2	4.8	124	400
EZPV70256MDC	±10	25	25.0	40.0	57.5	52.5	10.2	1.2	22	550	14.4	11.6	66	600
EZPV70306MDC	±10	30	30.0	51.0	57.5	52.5	10.2	1.2	22	660	16.8	11.6	105	200
EZPV70356MDC	±10	35	30.0	51.0	57.5	52.5	10.2	1.2	22	770	18.9	10.2	104	200
EZPV70406MDC	±10	40	30.0	51.0	57.5	52.5	20.3	1.2	22	880	20.9	9.1	99	200
EZPV70456MDC	±10	45	30.0	51.0	57.5	52.5	20.3	1.2	22	990	22.8	7.9	101	200
EZPV70506MDC	±10	50	30.0	51.0	57.5	52.5	20.3	1.2	22	1100	24.5	6.8	103	200
EZPV70556MDC	±10	55	30.0	51.0	57.5	52.5	20.3	1.2	22	1210	26.2	6.3	110	200
EZPV70606MDC	±10	60	35.0	56.0	57.5	52.5	20.3	1.2	22	1320	27.8	6.2	133	200
EZPV70656MDC	±10	65	35.0	56.0	57.5	52.5	20.3	1.2	22	1430	29.3	6.2	145	200

*1: 连续性峰值电流 (包括脉冲电流) 导致电容温度上升时, 请限制电流值使外壳表面温度和自行升温保持在规定范围内。

*2: 最大有效电流 @70 °C, 10 kHz 但是, 请限制电流值使电容器表面自行升温保持在规定范围内。

*3: 20 °C, 10 kHz, 但是, 此数据只是参考值, 并不作为产品的规格保证值。

*4: 最少订货量为4 捆包装

额定 · 尺寸 · 数量

产业 & 基础设施用

■ 额定电压 [DC]: 800 V

型号	静电容量容差 (%)	静电容量 (μF)	尺寸 (mm)						dv/dt ($\text{V}/\mu\text{s}$)	电流容值		ESR ^{*3} ($\text{m}\Omega$)	重量 (g)	最少订货数量 ^{*4} (PCS)
			W	H	L	P1	P2	ϕ		峰值电流 ^{*1} (A_{0-P})	有效电流 ^{*2} (A_{rms})			
EZPV80905LDA	±10	9	20.8	41.0	31.2	27.5	-	0.8	35	315	12.3	12.6	34	800
EZPV80905MDA	±10	9	20.8	41.0	31.2	27.5	10.2	0.8	35	315	12.3	12.6	34	800
EZPV80106LDA	±10	10	20.8	41.0	31.2	27.5	-	0.8	35	350	12.9	11.5	34	800
EZPV80106MDA	±10	10	20.8	41.0	31.2	27.5	10.2	0.8	35	350	12.9	11.5	34	800
EZPV80116LDA	±10	11	20.8	41.0	31.2	27.5	-	0.8	35	385	13.6	10.6	34	800
EZPV80116MDA	±10	11	20.8	41.0	31.2	27.5	10.2	0.8	35	385	13.6	10.6	34	800
EZPV80126LDA	±10	12	20.8	41.0	31.2	27.5	-	0.8	35	420	14.2	9.9	34	800
EZPV80126MDA	±10	12	20.8	41.0	31.2	27.5	10.2	0.8	35	420	14.2	9.9	34	800
EZPV80136LDA	±10	13	26.0	41.0	31.0	27.5	-	1.0	35	455	14.7	9.2	42	600
EZPV80136MDA	±10	13	26.0	41.0	31.0	27.5	10.2	1.0	35	455	14.7	9.2	43	600
EZPV80146LDA	±10	14	26.0	41.0	31.0	27.5	-	1.0	35	490	15.3	8.7	41	600
EZPV80146MDA	±10	14	26.0	41.0	31.0	27.5	10.2	1.0	35	490	15.3	8.7	40	600
EZPV80186LDA	±10	18	22.0	53.5	31.0	27.5	-	1.2	35	630	17.3	7.8	46	600
EZPV80186MDA	±10	18	22.0	53.5	31.0	27.5	10.2	1.2	35	630	17.3	7.8	47	600
EZPV80805LDB	±10	8	17.0	34.5	41.5	37.5	-	1.0	35	280	8.2	17.1	29	1200
EZPV80905LDB	±10	9	17.0	34.5	41.5	37.5	-	1.0	35	315	8.9	15.6	29	1200
EZPV80106LDB	±10	10	17.0	34.5	41.5	37.5	-	1.0	35	350	9.5	13.9	31	1200
EZPV80126LDB	±10	12	22.2	36.0	41.5	37.5	-	1.0	35	420	10.7	12.5	40	600
EZPV80156MDB	±10	15	22.2	36.0	41.5	37.5	10.2	1.0	35	525	13.0	10.2	40	600
EZPV80206MDB	±10	20	26.0	40.5	41.5	37.5	10.2	1.0	35	700	15.8	8.7	53	600
EZPV80256MDB	±10	25	30.0	50.5	41.5	37.5	10.2	1.0	35	875	18.3	8.7	78	400
EZPV80306MDB	±10	30	30.0	50.5	41.5	37.5	20.3	1.0	35	1050	20.6	7.1	77	400
EZPV80356MDB	±10	35	30.0	51.0	41.6	37.5	20.3	1.2	35	1225	22.7	5.5	84	400
EZPV80406MDB	±10	40	38.0	52.5	42.0	37.5	20.3	1.2	35	1400	24.6	5.1	105	400
EZPV80456MDB	±10	45	38.0	57.0	41.5	37.5	20.3	1.2	35	1575	26.4	4.5	107	400
EZPV80506MDB	±10	50	43.0	58.0	41.5	37.5	20.3	1.2	35	1750	28.2	4.8	124	400
EZPV80256MDC	±10	25	25.0	40.0	57.5	52.5	10.2	1.2	22	550	14.4	11.6	66	600
EZPV80306MDC	±10	30	30.0	51.0	57.5	52.5	10.2	1.2	22	660	16.8	11.6	105	200
EZPV80356MDC	±10	35	30.0	51.0	57.5	52.5	10.2	1.2	22	770	18.9	10.2	104	200
EZPV80406MDC	±10	40	30.0	51.0	57.5	52.5	20.3	1.2	22	880	20.9	9.1	99	200
EZPV80456MDC	±10	45	30.0	51.0	57.5	52.5	20.3	1.2	22	990	22.8	7.9	101	200
EZPV80506MDC	±10	50	30.0	51.0	57.5	52.5	20.3	1.2	22	1100	24.5	6.8	103	200
EZPV80556MDC	±10	55	30.0	51.0	57.5	52.5	20.3	1.2	22	1210	26.2	6.3	110	200
EZPV80606MDC	±10	60	35.0	56.0	57.5	52.5	20.3	1.2	22	1320	27.8	6.2	133	200
EZPV80656MDC	±10	65	35.0	56.0	57.5	52.5	20.3	1.2	22	1430	29.3	6.2	145	200

*1: 连续性峰值电流 (包括脉冲电流) 导致电容温度上升时, 请限制电流值使外壳表面温度和自行升温保持在规定范围内。

*2: 最大有效电流 @70 °C, 10 kHz 但是, 请限制电流值使电容器表面自行升温保持在规定范围内。

*3: 20 °C, 10 kHz, 但是, 此数据只是参考值, 并不作为产品的规格保证值。

*4: 最少订货量为4 捆包装

额定 · 尺寸 · 数量

车载用

■ 额定电压 [DC]: 700 V

型号	静电容量容差 (%)	静电容量 (μF)	尺寸 (mm)						dv/dt ($\text{V}/\mu\text{s}$)	电流容值		ESR ^{*3} (m Ω)	重量 (g)	最少订货数量 ^{*4} (PCS)
			W	H	L	P1	P2	ϕ		峰值电流 ^{*1} (A_{0-P})	有效电流 ^{*2} (A_{rms})			
EZPV70905LDU	±10	9	20.8	41.0	31.2	27.5	-	0.8	35	315	12.3	12.6	34	800
EZPV70905MDU	±10	9	20.8	41.0	31.2	27.5	10.2	0.8	35	315	12.3	12.6	34	800
EZPV70106LDU	±10	10	20.8	41.0	31.2	27.5	-	0.8	35	350	12.9	11.5	34	800
EZPV70106MDU	±10	10	20.8	41.0	31.2	27.5	10.2	0.8	35	350	12.9	11.5	34	800
EZPV70116LDU	±10	11	20.8	41.0	31.2	27.5	-	0.8	35	385	13.6	10.6	34	800
EZPV70116MDU	±10	11	20.8	41.0	31.2	27.5	10.2	0.8	35	385	13.6	10.6	34	800
EZPV70126LDU	±10	12	20.8	41.0	31.2	27.5	-	0.8	35	420	14.2	9.9	34	800
EZPV70126MDU	±10	12	20.8	41.0	31.2	27.5	10.2	0.8	35	420	14.2	9.9	34	800
EZPV70136LDU	±10	13	26.0	41.0	31.0	27.5	-	1.0	35	455	14.7	9.2	42	600
EZPV70136MDU	±10	13	26.0	41.0	31.0	27.5	10.2	1.0	35	455	14.7	9.2	43	600
EZPV70146LDU	±10	14	26.0	41.0	31.0	27.5	-	1.0	35	490	15.3	8.7	41	600
EZPV70146MDU	±10	14	26.0	41.0	31.0	27.5	10.2	1.0	35	490	15.3	8.7	40	600
EZPV70186LDU	±10	18	22.0	53.5	31.0	27.5	-	1.2	35	630	17.3	7.8	46	600
EZPV70186MDU	±10	18	22.0	53.5	31.0	27.5	10.2	1.2	35	630	17.3	7.8	47	600
EZPV70805LDT	±10	8	17.0	34.5	41.5	37.5	-	1.0	35	280	8.2	17.1	29	1200
EZPV70905LDT	±10	9	17.0	34.5	41.5	37.5	-	1.0	35	315	8.9	15.6	29	1200
EZPV70106LDT	±10	10	17.0	34.5	41.5	37.5	-	1.0	35	350	9.5	13.9	31	1200
EZPV70126LDT	±10	12	22.2	36.0	41.5	37.5	-	1.0	35	420	10.7	12.5	40	600
EZPV70156MDT	±10	15	22.2	36.0	41.5	37.5	10.2	1.0	35	525	13.0	10.2	40	600
EZPV70206MDT	±10	20	26.0	40.5	41.5	37.5	10.2	1.0	35	700	15.8	8.7	53	600
EZPV70256MDT	±10	25	30.0	50.5	41.5	37.5	10.2	1.0	35	875	18.3	8.7	78	400
EZPV70306MDT	±10	30	30.0	50.5	41.5	37.5	20.3	1.0	35	1050	20.6	7.1	77	400
EZPV70356MDT	±10	35	30.0	51.0	41.6	37.5	20.3	1.2	35	1225	22.7	5.5	84	400
EZPV70406MDT	±10	40	38.0	52.5	42.0	37.5	20.3	1.2	35	1400	24.6	5.1	105	400
EZPV70456MDT	±10	45	38.0	57.0	41.5	37.5	20.3	1.2	35	1575	26.4	4.5	107	400
EZPV70506MDT	±10	50	43.0	58.0	41.5	37.5	20.3	1.2	35	1750	28.2	4.8	124	400
EZPV70256MDS	±10	25	25.0	40.0	57.5	52.5	10.2	1.2	22	550	14.4	11.6	66	600
EZPV70306MDS	±10	30	30.0	51.0	57.5	52.5	10.2	1.2	22	660	16.8	11.6	105	200
EZPV70356MDS	±10	35	30.0	51.0	57.5	52.5	10.2	1.2	22	770	18.9	10.2	104	200
EZPV70406MDS	±10	40	30.0	51.0	57.5	52.5	20.3	1.2	22	880	20.9	9.1	99	200
EZPV70456MDS	±10	45	30.0	51.0	57.5	52.5	20.3	1.2	22	990	22.8	7.9	101	200
EZPV70506MDS	±10	50	30.0	51.0	57.5	52.5	20.3	1.2	22	1100	24.5	6.8	103	200
EZPV70556MDS	±10	55	30.0	51.0	57.5	52.5	20.3	1.2	22	1210	26.2	6.3	110	200
EZPV70606MDS	±10	60	35.0	56.0	57.5	52.5	20.3	1.2	22	1320	27.8	6.2	133	200
EZPV70656MDS	±10	65	35.0	56.0	57.5	52.5	20.3	1.2	22	1430	29.3	6.2	145	200

*1: 连续性峰值电流 (包括脉冲电流) 导致电容温度上升时, 请限制电流值使外壳表面温度和自行升温保持在规定的范围内。

*2: 最大有效电流 @70 °C, 10 kHz 但是, 请限制电流值使电容器表面自行升温保持在规定的范围内。

*3: 20 °C, 10 kHz, 但是, 此数据只是参考值, 并不作为产品的规格保证值。

*4: 最少订货量为4 捆包装

额定 · 尺寸 · 数量

车载用

■ 额定电压 [DC]: 800 V

型号	静电容量容差 (%)	静电容量 (μF)	尺寸 (mm)						dv/dt ($\text{V}/\mu\text{s}$)	电流容值		ESR ^{*3} ($\text{m}\Omega$)	重量 (g)	最少订货数量 ^{*4} (PCS)
			W	H	L	P1	P2	ϕ		峰值电流 ^{*1} (A_{0-P})	有效电流 ^{*2} (A_{rms})			
EZPV80905LDU	± 10	9	20.8	41.0	31.2	27.5	-	0.8	35	315	12.3	12.6	34	800
EZPV80905MDU	± 10	9	20.8	41.0	31.2	27.5	10.2	0.8	35	315	12.3	12.6	34	800
EZPV80106LDU	± 10	10	20.8	41.0	31.2	27.5	-	0.8	35	350	12.9	11.5	34	800
EZPV80106MDU	± 10	10	20.8	41.0	31.2	27.5	10.2	0.8	35	350	12.9	11.5	34	800
EZPV80116LDU	± 10	11	20.8	41.0	31.2	27.5	-	0.8	35	385	13.6	10.6	34	800
EZPV80116MDU	± 10	11	20.8	41.0	31.2	27.5	10.2	0.8	35	385	13.6	10.6	34	800
EZPV80126LDU	± 10	12	20.8	41.0	31.2	27.5	-	0.8	35	420	14.2	9.9	34	800
EZPV80126MDU	± 10	12	20.8	41.0	31.2	27.5	10.2	0.8	35	420	14.2	9.9	34	800
EZPV80136LDU	± 10	13	26.0	41.0	31.0	27.5	-	1.0	35	455	14.7	9.2	42	600
EZPV80136MDU	± 10	13	26.0	41.0	31.0	27.5	10.2	1.0	35	455	14.7	9.2	43	600
EZPV80146LDU	± 10	14	26.0	41.0	31.0	27.5	-	1.0	35	490	15.3	8.7	41	600
EZPV80146MDU	± 10	14	26.0	41.0	31.0	27.5	10.2	1.0	35	490	15.3	8.7	40	600
EZPV80186LDU	± 10	18	22.0	53.5	31.0	27.5	-	1.2	35	630	17.3	7.8	46	600
EZPV80186MDU	± 10	18	22.0	53.5	31.0	27.5	10.2	1.2	35	630	17.3	7.8	47	600
EZPV80805LDT	± 10	8	17.0	34.5	41.5	37.5	-	1.0	35	280	8.2	17.1	29	1200
EZPV80905LDT	± 10	9	17.0	34.5	41.5	37.5	-	1.0	35	315	8.9	15.6	29	1200
EZPV80106LDT	± 10	10	17.0	34.5	41.5	37.5	-	1.0	35	350	9.5	13.9	31	1200
EZPV80126LDT	± 10	12	22.2	36.0	41.5	37.5	-	1.0	35	420	10.7	12.5	40	600
EZPV80156MDT	± 10	15	22.2	36.0	41.5	37.5	10.2	1.0	35	525	13.0	10.2	40	600
EZPV80206MDT	± 10	20	26.0	40.5	41.5	37.5	10.2	1.0	35	700	15.8	8.7	53	600
EZPV80256MDT	± 10	25	30.0	50.5	41.5	37.5	10.2	1.0	35	875	18.3	8.7	78	400
EZPV80306MDT	± 10	30	30.0	50.5	41.5	37.5	20.3	1.0	35	1050	20.6	7.1	77	400
EZPV80356MDT	± 10	35	30.0	51.0	41.6	37.5	20.3	1.2	35	1225	22.7	5.5	84	400
EZPV80406MDT	± 10	40	38.0	52.5	42.0	37.5	20.3	1.2	35	1400	24.6	5.1	105	400
EZPV80456MDT	± 10	45	38.0	57.0	41.5	37.5	20.3	1.2	35	1575	26.4	4.5	107	400
EZPV80506MDT	± 10	50	43.0	58.0	41.5	37.5	20.3	1.2	35	1750	28.2	4.8	124	400
EZPV80256MDS	± 10	25	25.0	40.0	57.5	52.5	10.2	1.2	22	550	14.4	11.6	66	600
EZPV80306MDS	± 10	30	30.0	51.0	57.5	52.5	10.2	1.2	22	660	16.8	11.6	105	200
EZPV80356MDS	± 10	35	30.0	51.0	57.5	52.5	10.2	1.2	22	770	18.9	10.2	104	200
EZPV80406MDS	± 10	40	30.0	51.0	57.5	52.5	20.3	1.2	22	880	20.9	9.1	99	200
EZPV80456MDS	± 10	45	30.0	51.0	57.5	52.5	20.3	1.2	22	990	22.8	7.9	101	200
EZPV80506MDS	± 10	50	30.0	51.0	57.5	52.5	20.3	1.2	22	1100	24.5	6.8	103	200
EZPV80556MDS	± 10	55	30.0	51.0	57.5	52.5	20.3	1.2	22	1210	26.2	6.3	110	200
EZPV80606MDS	± 10	60	35.0	56.0	57.5	52.5	20.3	1.2	22	1320	27.8	6.2	133	200
EZPV80656MDS	± 10	65	35.0	56.0	57.5	52.5	20.3	1.2	22	1430	29.3	6.2	145	200

*1: 连续性峰值电流 (包括脉冲电流) 导致电容温度上升时, 请限制电流值使外壳表面温度和自行升温保持在规定范围内。

*2: 最大有效电流 @70 °C, 10 kHz 但是, 请限制电流值使电容器表面自行升温保持在规定范围内。

*3: 20 °C, 10 kHz, 但是, 此数据只是参考值, 并不作为产品的规格保证值。

*4: 最少订货量为4 捆包装

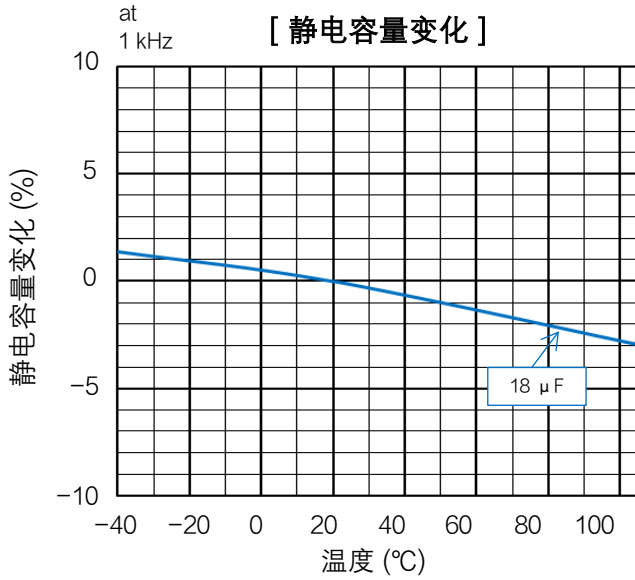
特性数据

■ 额定电压 [DC]: 700 V / 800 V (引线间距 27.5 mm)

温度特性和频率特性 (代表例)

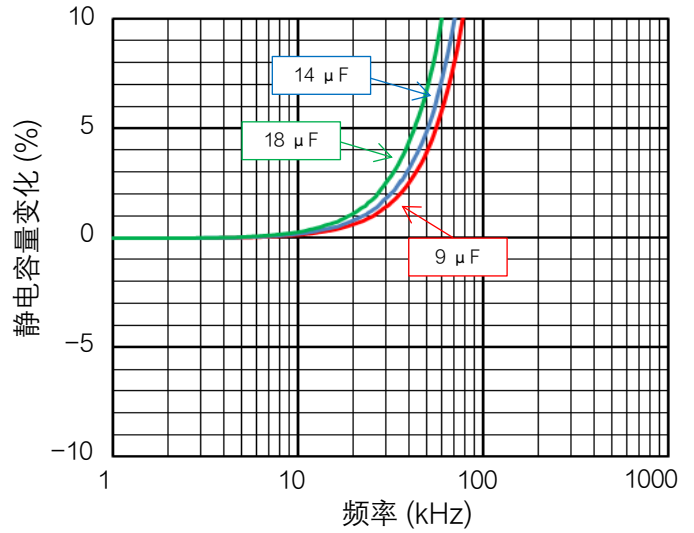
温度特性

[静电容量变化]

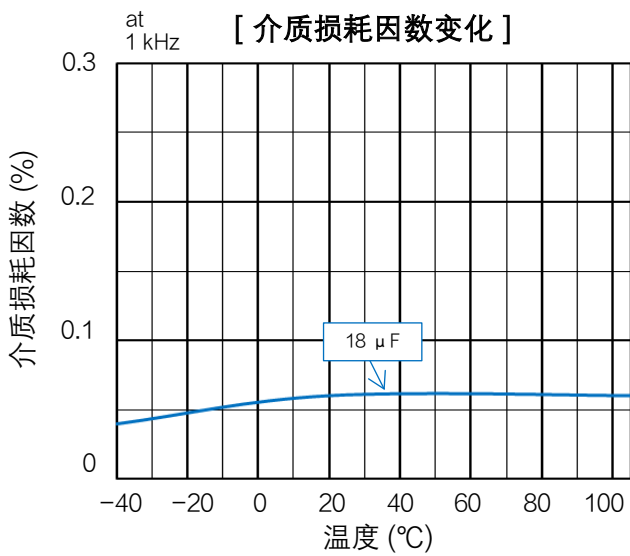


频率特性

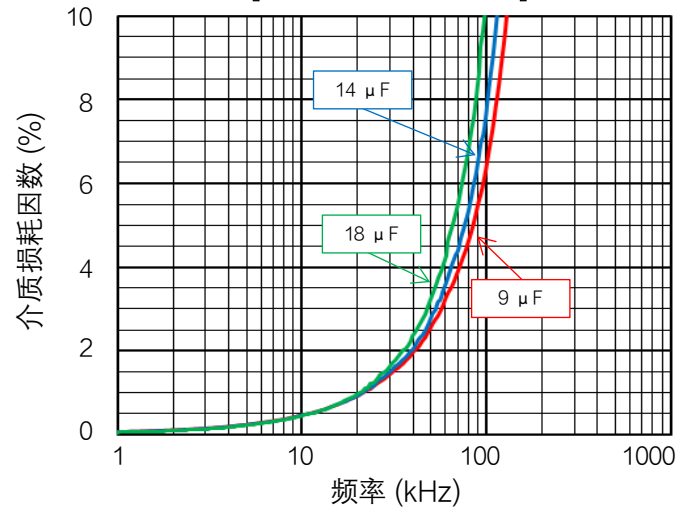
[静电容量变化]



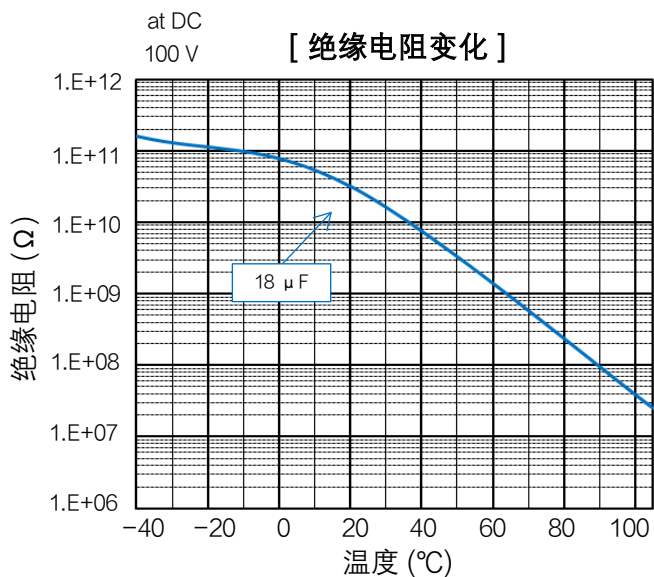
[介质损耗因数变化]



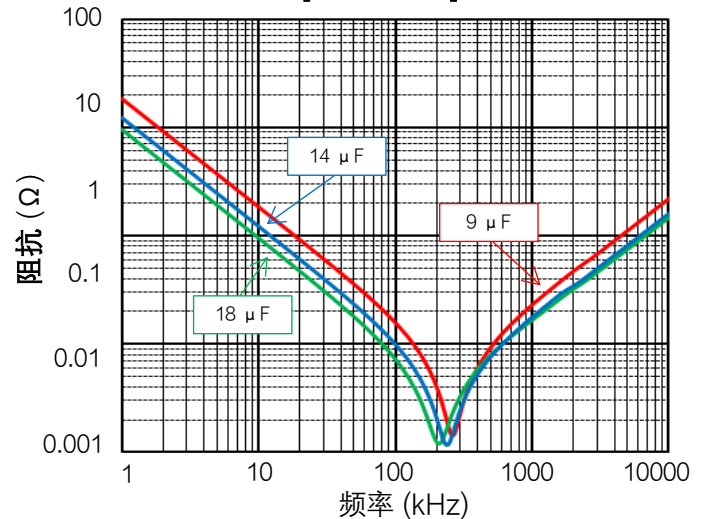
[介质损耗因数变化]



[绝缘电阻变化]



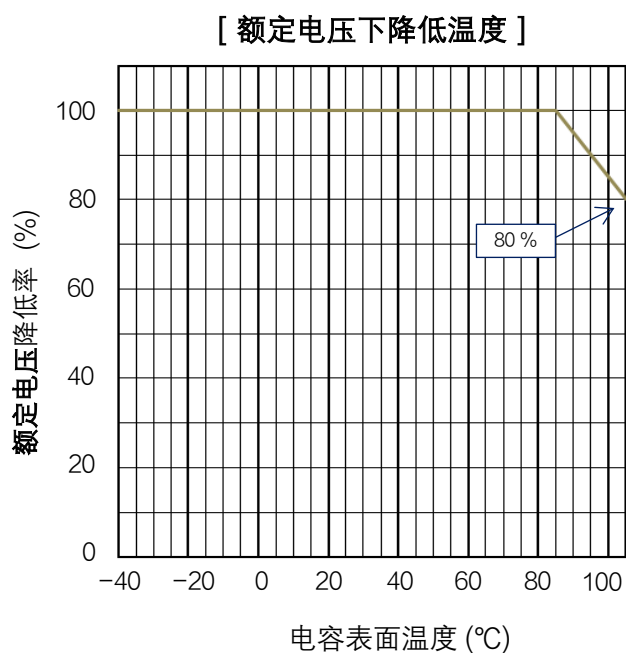
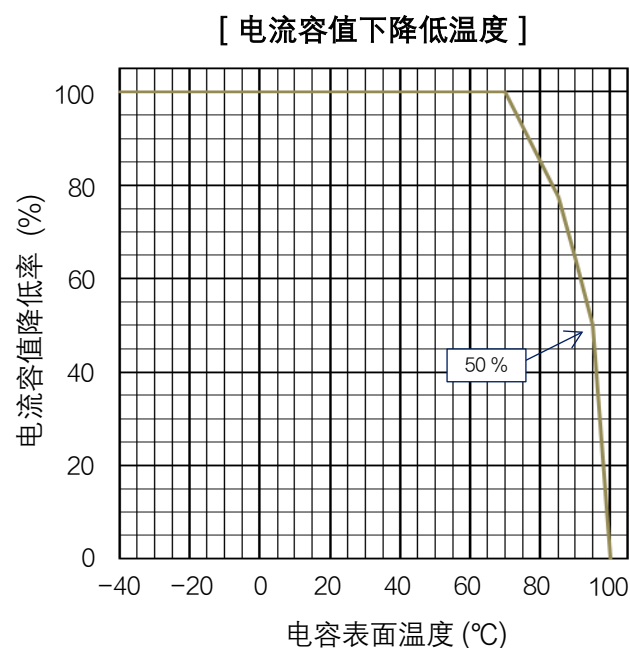
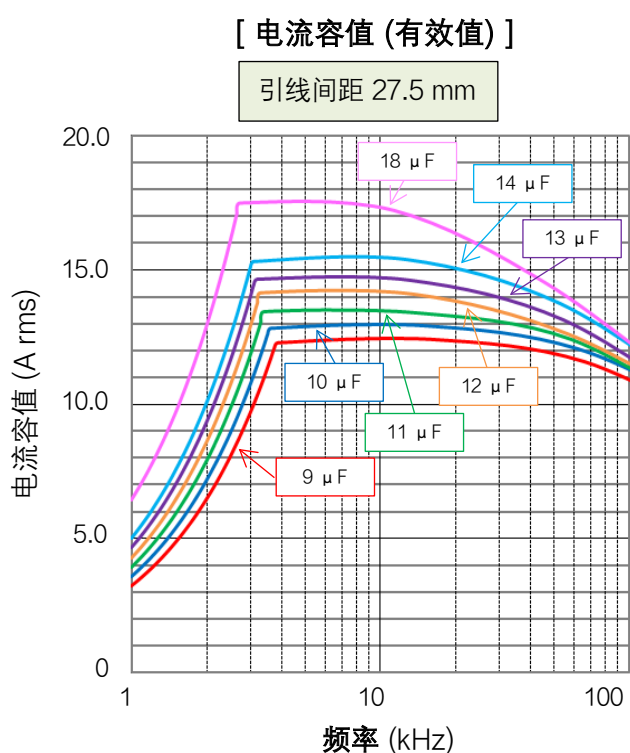
[阻抗特性]



特性数据

■ 额定电压 [DC]: 700 V / 800 V (引线间距 27.5 mm)

应用规格



相对脉冲电流的电流容值
(脉冲次数 10000次以内)

额定电压 [DC] (V)	引线间距 (mm)	静电容量值 (μF)	代码	dV/dt (V/μs)	电流容值 (A _{o-p})
700 / 800	27.5	9.0	905	35	315.0
		10.0	106		350.0
		11.0	116		385.0
		12.0	126		420.0
		13.0	136		455.0
		14.0	146		490.0
		18.0	186		630.0

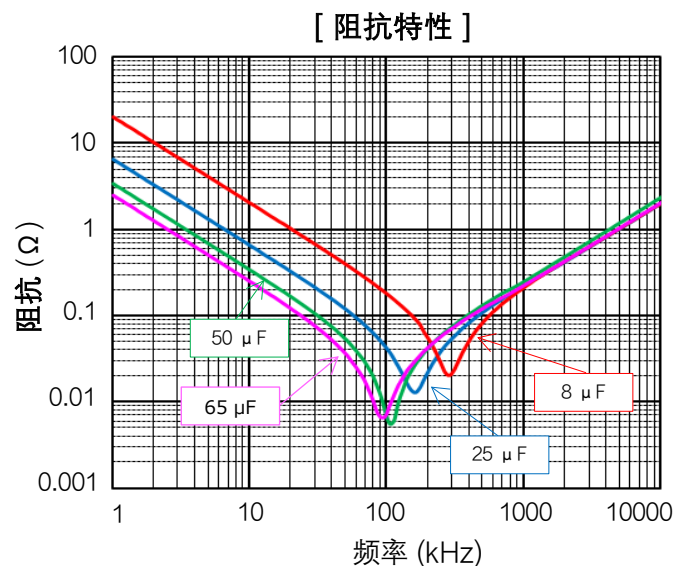
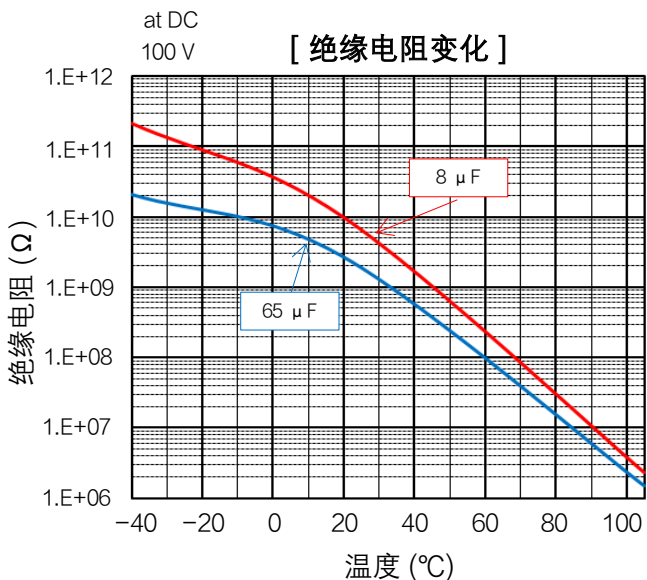
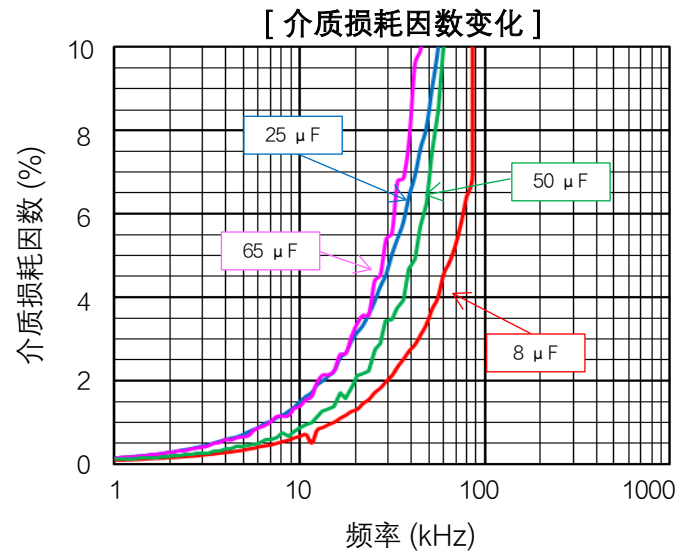
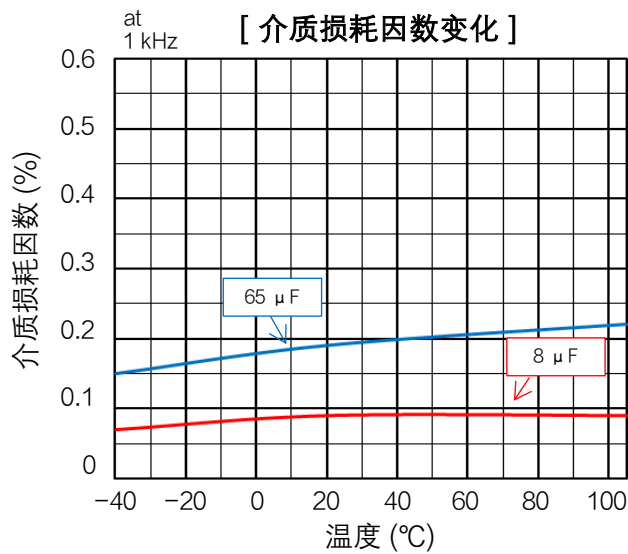
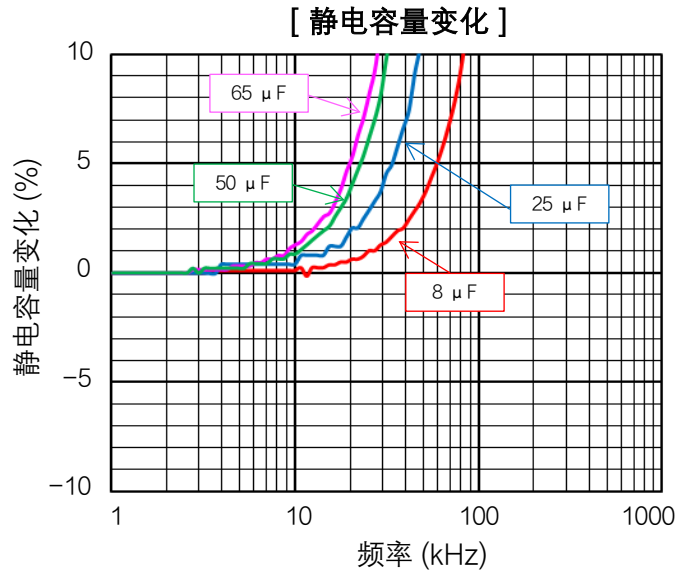
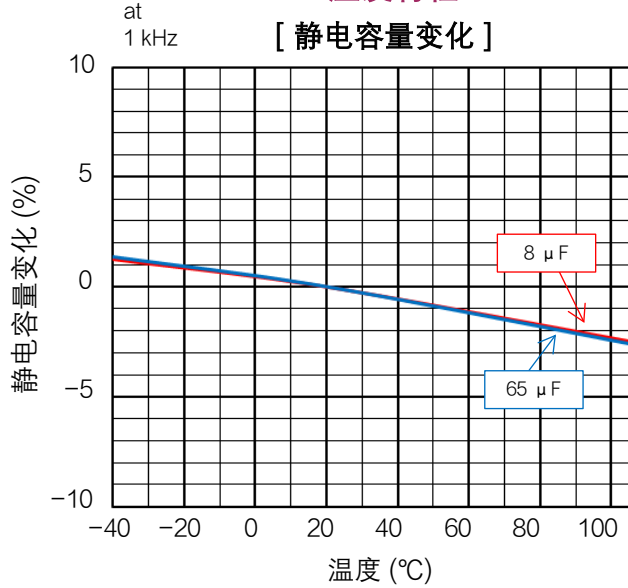
特性数据

■ 额定电压 [DC]: 700 V / 800 V (引线间距 37.5 / 52.5 mm)

温度特性和频率特性 (代表例)

温度特性

频率特性



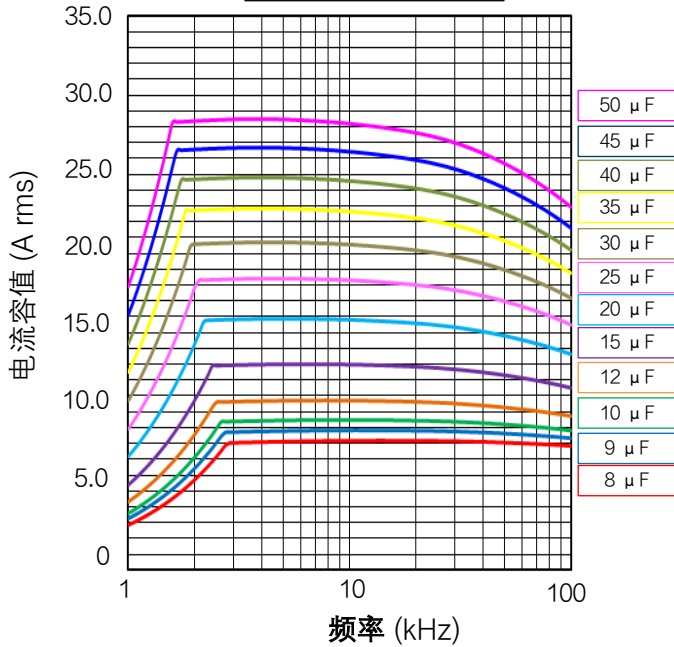
特性数据

■ 额定电压 [DC]: 700 V / 800 V (引线间距 37.5 / 52.5 mm)

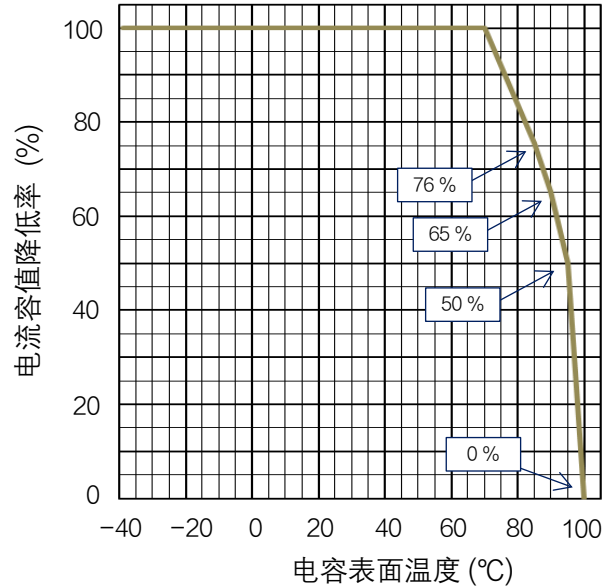
应用规格

[电流容值 (有效值)]

引线间距 37.5 mm

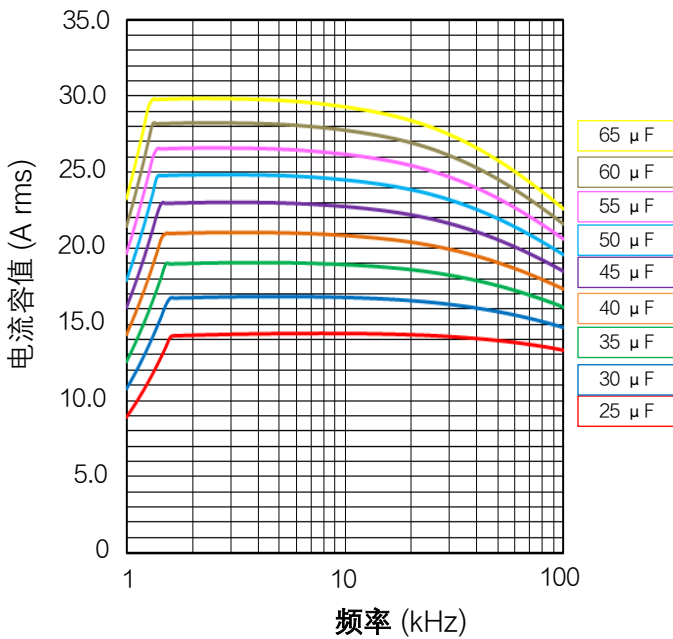


[电流容值降低温度]

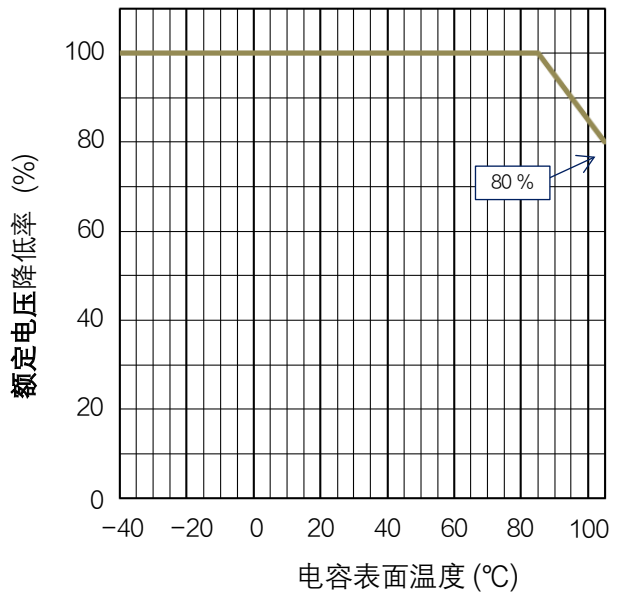


[电流容值 (有效值)]

引线间距 52.5 mm



[额定电压降低温度]



相对脉冲电流的电流容值
(脉冲次数 10000次以内)

额定电压 [DC] (V)	引线间距 (mm)	静电容量值 (μF)	代码	dV/dt (V/μs)	电流容值 (A _{o-p})
700 / 800	37.5	8.0	805	35	280.0
		20.0	206		700.0
		30.0	306		1050.0
		40.0	406		1400.0
		50.0	506		1750.0
	52.5	25.0	256	22	550.0
		35.0	356		770.0
		50.0	506		1100.0
		65.0	656		1430.0

与安全/法律相关的遵守事项

产品规格·产品用途

- 本产品及产品规格为了进行改良,可能会未经预告而予以变更,敬请谅解。因此,在最终设计,购买或使用本产品之前,无论何种用途,请提前索取并确认详细说明本产品规格的最新交货规格书。此外,请勿偏离本公司交货规格书的记载内容而使用本产品。
- 除非本产品目录或交货规格书中另有规定,本产品旨在一般电子设备(AV设备,家电产品,商用设备,办公设备,信息,通信设备等)中用于标准的用途。
在将本产品用于要求特殊的品质和可靠性,其故障或误动作恐会直接威胁到生命安全,或危害人体的用途(例:航空/航天设备,运输/交通设备,燃烧设备,医疗设备,防灾/防盗设备,安全装置等)中的情况下,请另行与本公司交换适合用途的交货规格书。

安全设计·产品评估

- 为了防止由于本公司产品的故障而导致人身伤害及其他重大损害的发生,请在客户方的系统设计中通过保护电路和冗余电路等确保安全性。
- 本产品目录表示单个零部件的品质/性能。耐久性会因使用环境,使用条件而有所差异,所以用户在使用时,请务必在贴装于贵公司产品的状态及实际使用环境下实施评估,确认。
在对本产品的安全性有疑义时,请速与本公司联系,同时请贵公司务必进行技术研究,其中包括上述保护电路和冗余电路等。

法律·限制·知识产权

- 本产品不属于联合国编号,联合国分类等中规定的运输上的危险货物。此外,在出口本产品目录中所记载的产品/产品规格/技术信息时,请遵守出口国的相关法律法规,尤其是应遵守有关安全保障出口管制方面的法律法规。
- 本产品符合RoHS(限制在电子电气产品中使用特定有害物质)指令(2011/65/EU及(EU)2015/863)。
根据不同产品,符合RoHS指令/REACH法规的时期也不同。
此外,在使用库存品时弄不清是否需要应对RoHS指令/REACH法规的情况下,请从咨询表格选择“营业咨询”。
- 要使用的部件材料制造工序以及本产品的制造工序中,没有有意使用蒙特利尔议定书中予以规定的臭氧层破坏物质和诸如PBBs(Poly-Brominated Biphenyls)/PBDEs(Poly-Brominated Diphenyl Ethers)的特定溴系阻燃剂。
此外,本产品的使用材料,是根据“关于化学物质的审查及制造等限制的法律”,全都作为现有的化学物质予以记载的材料。
- 关于本产品的废弃,请确认将本产品装到贵公司产品上而使用的各所在国,地区的废弃方法。
- 本产品目录中所记载的技术信息系表示产品的代表性动作/应用电路例等信息,这并不意味着保证不侵犯本公司或第三方的知识产权或者许可实施权。
- 我们可能会在不事先通知客户的情况下对涉及我们拥有的技术知识的设计,材料和工艺等进行更改。

在脱离本产品目录的记载内容或没有遵守注意事项使用本公司产品的情况下,本公司概不负责。敬请谅解。

使用时的遵守事项

(薄膜电容器：车载 / 工业设备)

异常对应·取扱条件

- 本产品由于使用可燃性材料, 在最坏的情况下可能会导致冒烟或起火, 所以建议用阻燃化材料及阻燃化外壳进行覆盖。
- 在电路中的其他零部件发生短路, 开路等故障的情况下, 要注意不要向本产品施加超过额定值的电压, 电流, 温度等。

可靠性

“符合AEC-Q200”的产品, 是指已全部或部分实施AEC-Q200中规定的评估试验条件的产品。有关各产品的详细规格和具体的评估试验结果等事宜, 请向本公司咨询。此外, 在订购产品时, 请按每类产品交换交货规格书。

参考信息

指南

使用产品时, 请务必在索取本公司的交货规格书后, 进行使用条件的确认, 在超过记载值或不清楚的情况下, 请向我们咨询。同时, 请参照RCR-1001B “电气/电子设备用零部件的安全应用指南”, JEITA RCR-2350D “电子设备用固定型塑料电容器的使用注意事项指南”。

知识产权

松下集团在为用户提供可安心使用的产品和服务的同时, 也积极致力于依据知识产权的松下集团产品的保护。与本产品相关的代表性专利如下:

[美国专利]

第7027286号, 第8315031号, 第8861177号, 第9240279号, 第10475585号

[日本专利]

第4784464号, 第4930099号, 第4946618号, 第5391797号