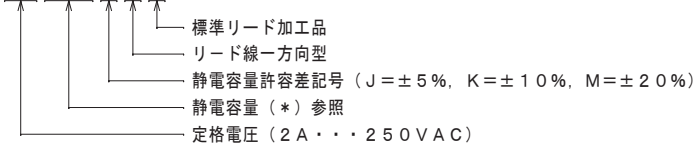


製品品番	静電容量 μF ( * )	寸 法					表 示 STYLE	加 工 TYPE
		L	T	H	S	d		
ECQE2A103 ( ) TB	0.01 (103)	13.0	5.5	10.8	10.0	0.6	1	D
" 2A123 ( ) TB	0.012 (123)	"	6.0	11.5	"	"	"	"
" 2A153 ( ) TB	0.015 (153)	"	6.3	9.9	"	"	"	"
" 2A183 ( ) TB	0.018 (183)	"	6.0	11.9	"	"	"	"
" 2A223 ( ) TB	0.022 (223)	"	"	11.5	"	"	"	"
" 2A273 ( ) TB	0.027 (273)	"	5.5	10.9	"	"	"	"
" 2A333 ( ) TB	0.033 (333)	"	6.0	11.9	"	"	"	"
" 2A393 ( ) TB	0.039 (393)	"	"	13.4	"	"	"	"
" 2A473 ( ) TB	0.047 (473)	"	6.5	14.4	"	"	"	"
" 2A563 ( ) TB	0.056 (563)	19.0	5.4	10.5	"	"	2	B
" 2A683 ( ) TB	0.068 (683)	"	5.8	11.0	"	"	"	"
" 2A823 ( ) TB	0.082 (823)	"	6.3	12.0	"	"	"	"
" 2A104 ( ) TB	0.1 (104)	"	"	14.0	"	"	"	"
" 2A124 ( ) TB	0.12 (124)	"	6.8	14.5	"	0.8	"	"
" 2A154 ( ) TB	0.15 (154)	"	7.5	15.4	"	"	"	"
" 2A184 ( ) TB	0.18 (184)	"	8.0	16.0	"	"	"	"
" 2A224 ( ) TB	0.22 (224)	"	9.0	16.9	"	"	"	"
" 2A274 ( ) TB	0.27 (274)	26.5	7.0	16.5	15.0	"	"	"
" 2A334 ( ) TB	0.33 (334)	"	7.8	17.0	"	"	"	"
" 2A394 ( ) TB	0.39 (394)	"	8.5	17.9	"	"	"	"
" 2A474 ( ) TB	0.47 (474)	"	9.3	18.5	"	"	"	"

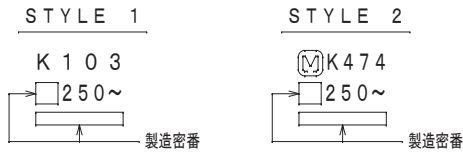
静電容量許容差 ( J or K or M )

### 品番呼称方法

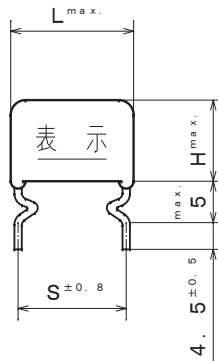
ECQE 2A 103 K T B (250VAC, 0.01μF, ±10%)



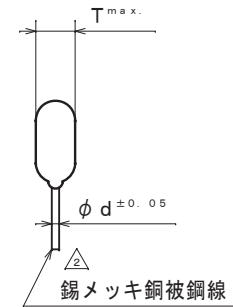
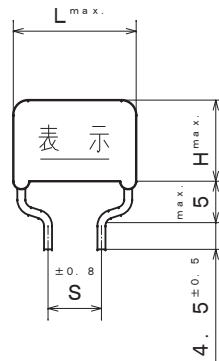
### 表示例



TYPE D



TYPE B



改正履歴表			
符号	年月日	改正内容	制定者
△	2006. 4. 1	社名変更	長岡
△	2008. 4. 1	社名変更	長岡
△	2010. 12. 27	変更: カテゴリ温度範囲 (+85℃~+105℃)	長岡
△	2012. 4. 1	社名変更	長岡
△	2013. 4. 1	社名変更	福光
△	2015. 4. 1	社名変更	高田
△	2022. 4. 1	社名変更	

仕 様	
使用条件	カテゴリー温度範囲 △ -40℃~+105℃ (壁面における自己温度上昇を含む)
構造一般	外装 難燃性エポキシ樹脂外装 素子構造 メタライズドポリエステルフィルム
電気的耐性	静電容量 左表参照 定格電圧 250VAC 静電容量許容差 ±5% (J), ±10% (K), ±20% (M) 絶縁抵抗 2000MΩ以上, at 20℃ - 500VDC for 60s - 誘電正接 1.0%以下, at 1kHz, 20℃ 耐電圧 端子相互間: 250VAC×230% for 60s 端子一括外装間: 1500VAC for 60s
仕様書番号	TEB2068H

注) 使用に際しては製品規格及び製品仕様書の内容を遵守して下さい。  
なお、下記の注意事項は特に注意して下さい。

- ・アクロス・ザ・ラインコンデンサとして使用する場合は、下記条件1項目以上について適合すること。
- 1. コンデンサに並列にバリスタ電圧470V以下のバリスタが入っていること。
- 2. コンデンサの両端に630V<sub>rms</sub>以上のパルスが印加されないこと。

品名	汎用巻回メタライズドコンデンサ		
	ECQE ( T )		
製品品番	ECQE2A*** ( ) TB		
制定日	1999年 9月10日	設計者	管理責任者
図名	製品図	設計者	管理責任者
図番	E8Q196		