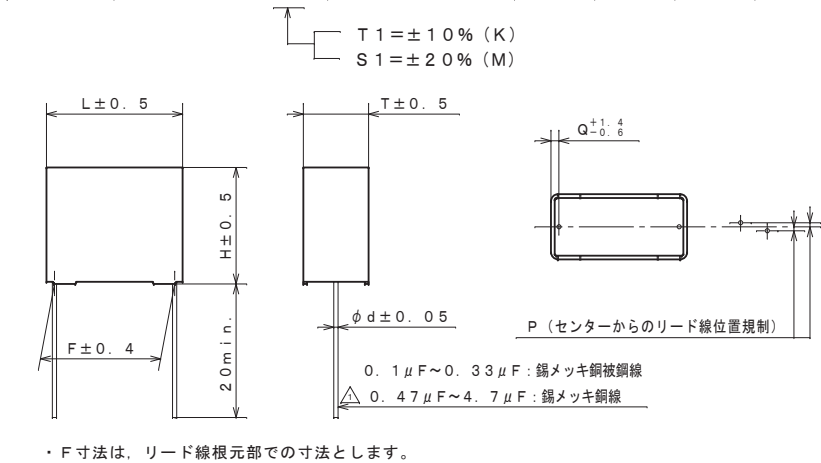
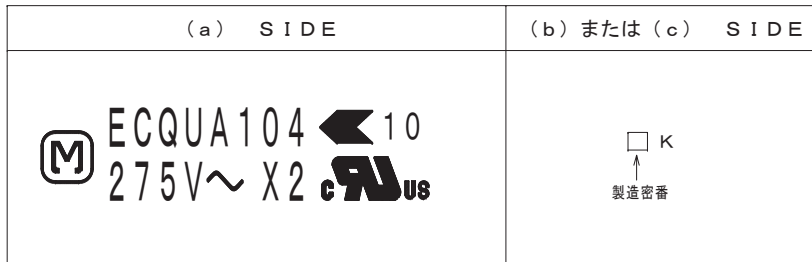


品名	製品品番	静電容量 μF (*)	寸法							
			L	T	H	F	d	P	Q	
ECQUA	ECQUAAF104**	0.1 (104)	17.5	5.0	12.0	15.0	0.6	0±0.8	1.3	
"	" AF154**	0.15 (154)	"	6.0	13.0	"	"	"	"	
"	" AF224**	0.22 (224)	"	7.5	14.0	"	"	"	"	
"	" AF334**	0.33 (334)	"	9.0	16.0	"	"	"	"	
"	" AF474**	0.47 (474)	26.0	8.5	15.0	22.5	0.8	"	1.8	
"	" AF684**	0.68 (684)	"	10.0	17.0	"	"	"	"	
"	" AF105**	1.0 (105)	"	12.0	19.0	"	"	"	"	
"	" AF155**	1.5 (155)	31.0	12.0	22.0	27.5	"	"	"	
"	" AF225**	2.2 (225)	"	14.5	24.5	"	"	"	"	
"	" AF335**	3.3 (335)	"	19.0	29.0	"	"	"	"	
"	" AF475**	4.7 (475)	"	23.0	33.0	"	"	"	"	

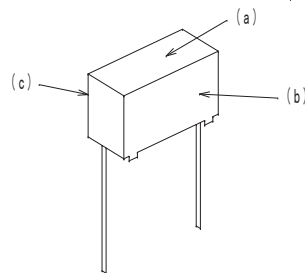


・ F寸法は、リード線根部での寸法とします。

表示例



注) 静電容量許容差記号は±10% (K) のみ表示します。



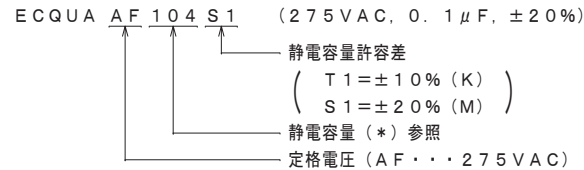
包装数量 (1箱あたりの最大量)

容量範囲 (μF)	数量 (個)
0.1 ~ 0.15	1500
0.22	1200
0.33	1000
0.47	600
0.68	500
1.0	300
1.5, 2.2	200
3.3	150
4.7	100

最小受注数量

容量範囲 (μF)	数量 (個)
0.1 ~ 0.33	1000
0.47	600
0.68	500
1.0	300
1.5, 2.2	200
3.3	150
4.7	100

品番呼称方法



注) セットに当コンデンサを使用し、セットを海外規格に申請の場合、コンデンサタイプ名は"ECQUA"として申請して下さい。品番 (ECQUAAF104S1等) での申請はしない様に願います。

ECQUA形メタライズドポリプロピレンフィルムコンデンサは下記の規格に認定されています。

北米 UL60384-14
CAN/CSA-E60384-14
欧州 IEC60384-14
EN60384-14

CLASS X2

改正履歴表

符号	年月日	改正内容	制定者
△	2018. 6. 5	容量追記 (335~475)	末永
△	2022. 4. 1	社名変更	

仕様

使用条件	カテゴリ 温度範囲	-40°C ~ +110°C
構造一般	外装 素子構造	(難燃性ケース外装) 難燃性樹脂充填 メタライズドポリプロピレンフィルム
電	静電容量	左表参照
	定格電圧	275VAC
気	静電容量許容差	±10% (K), ±20% (M)
	絶縁抵抗	C ≤ 0.33 μF: 15000MΩ以上 } 100VDC C > 0.33 μF: 5000MΩ・μF以上 } for 60s C ≤ 0.47 μF: 2000MΩ以上 500VDC for 60s - at 20°C -
性	誘電正接	C ≤ 1.0 μF: 0.1%以下, at 1kHz, 20°C C > 1.0 μF: 0.2%以下, at 1kHz, 20°C
	耐電圧	端子相互間 } 633VAC } for 60s 1183VDC } 端子一括外装間 } 2050VAC for 60s
仕様書番号	TH001BJJ	

注) 耐電圧性能の詳細は、製品規格又は製品仕様書による。

車載対応品

品名	海外規格メタライズドコンデンサ ECQUA		
製品品番	ECQUAAF***T1 ECQUAAF***S1		
制定日	2018年 3月16日	設計者	管理責任者
図名	製品図	図番	2018年 3月16日 女鹿田 参考 加藤
図番	H002BJ		